

# Wer generiert Wertschöpfung im ländlichen Raum?

Daniel Porep  
Regionalbüros für Fachkräftesicherung  
Wissenschaftlicher Mitarbeiter Fachkräftemonitoring

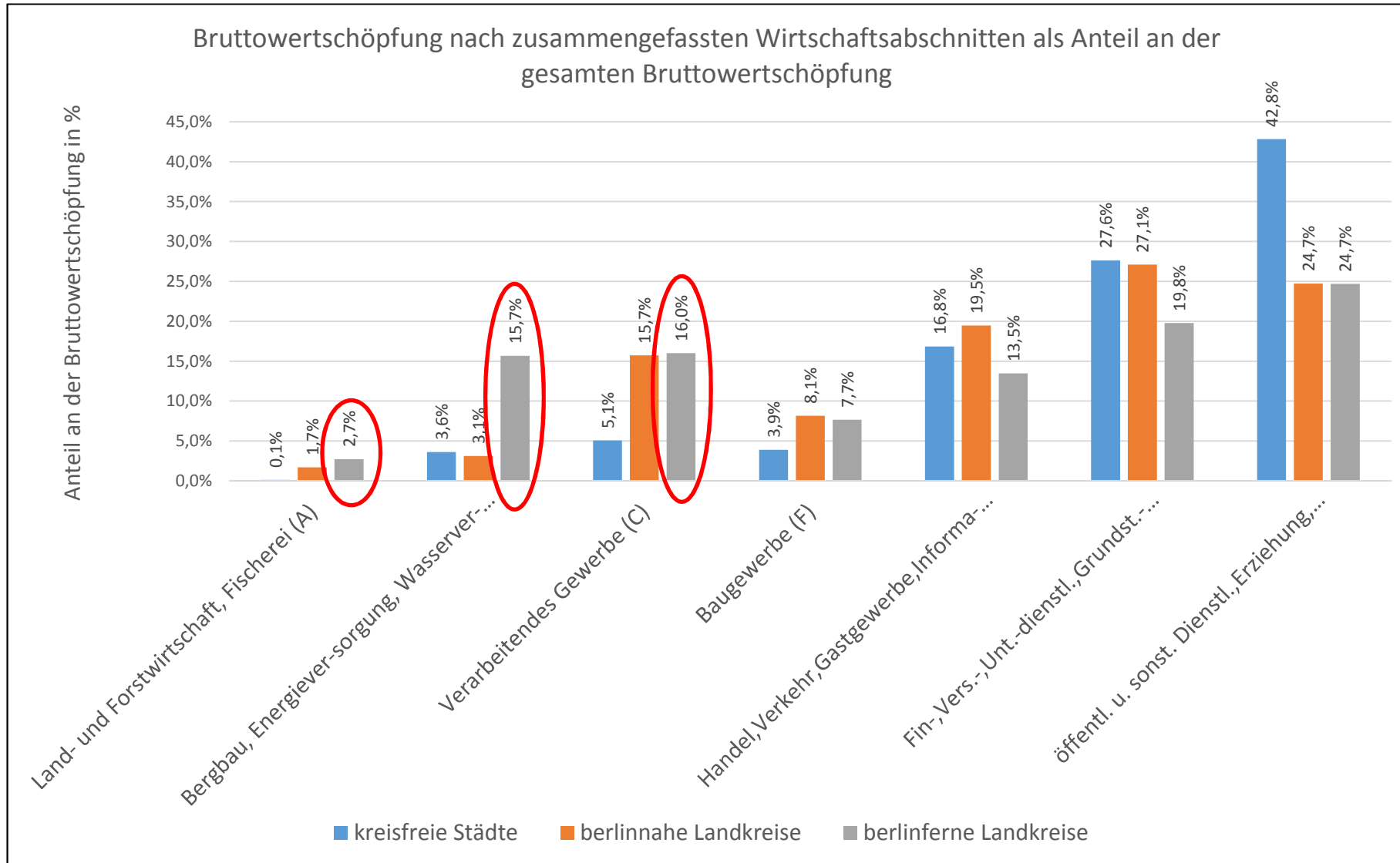


Dieses Projekt wird durch das Ministerium für Arbeit, Soziales, Gesundheit, Frauen und Familie aus Mitteln des Europäischen Sozialfonds und des Landes Brandenburg gefördert.

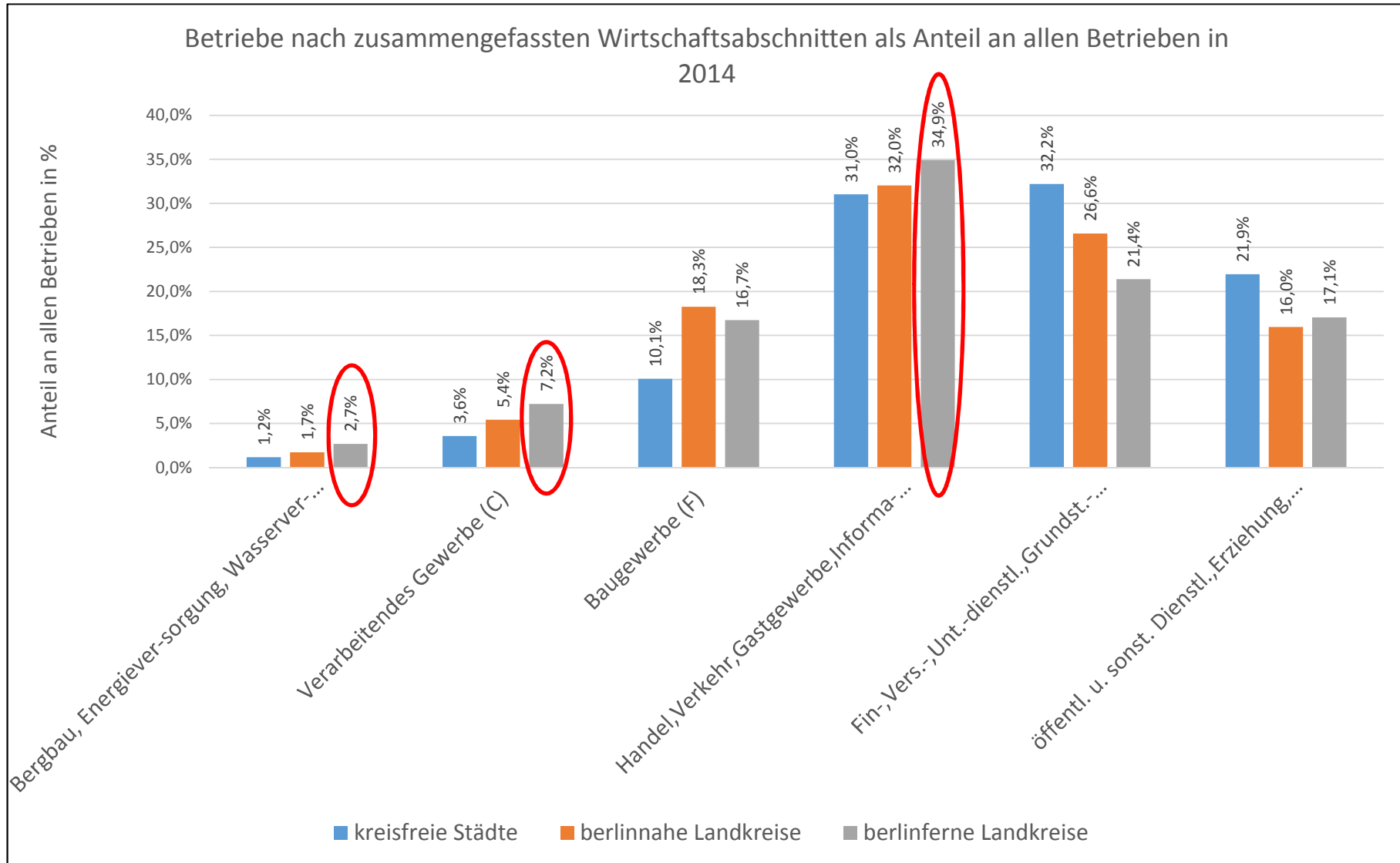


- Vorbemerkungen
- Bruttowertschöpfung
- Betriebsstruktur
- Beschäftigtenstruktur
- Fazit

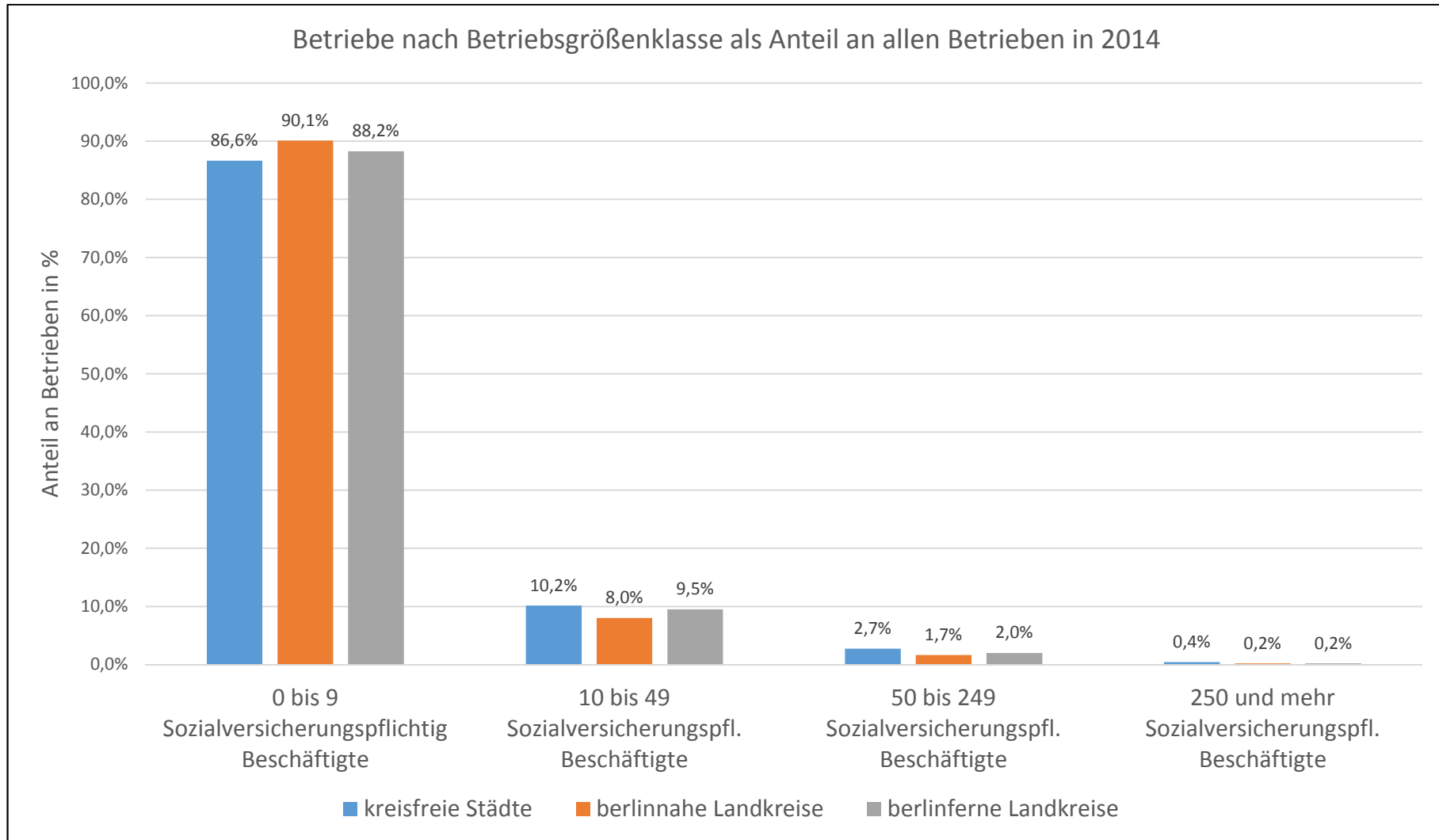
- Erfassung der Wertschöpfung über die VGR (Volkswirtschaftliche Gesamtrechnung)
- Enge Grenzen der VGR für Regionalisierung
- weitere Informationsquellen:
  - Betriebsstruktur
  - Beschäftigtenstruktur
- Grenzen der Datenverfügbarkeit → Daten auf Ebene der kreisfreien Städte und Landkreise
- Indiz für die Situation im ländlichen Raum → berlinferne Landkreise



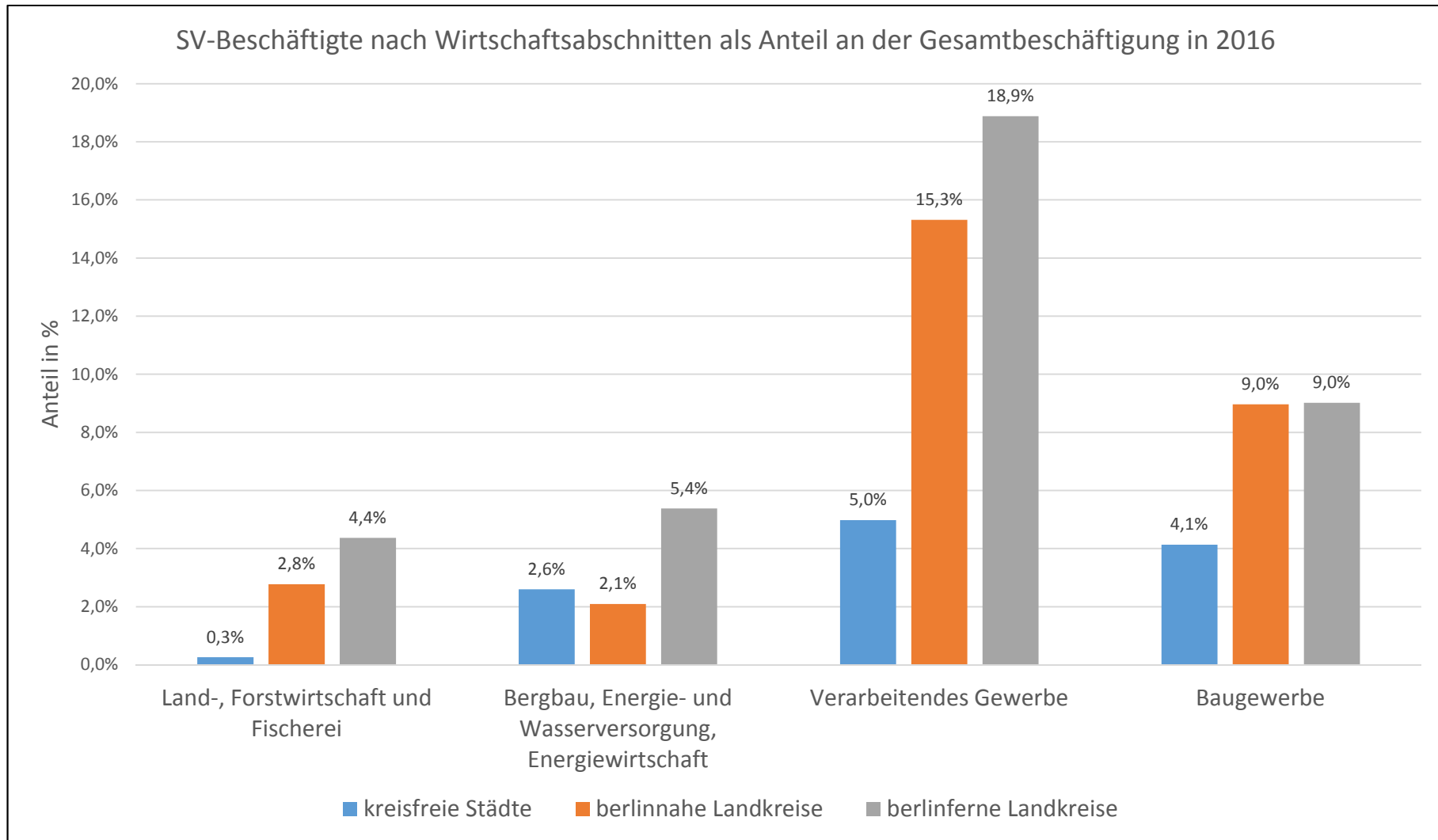
Quelle: Statistische Ämter des Bundes und der Länder.



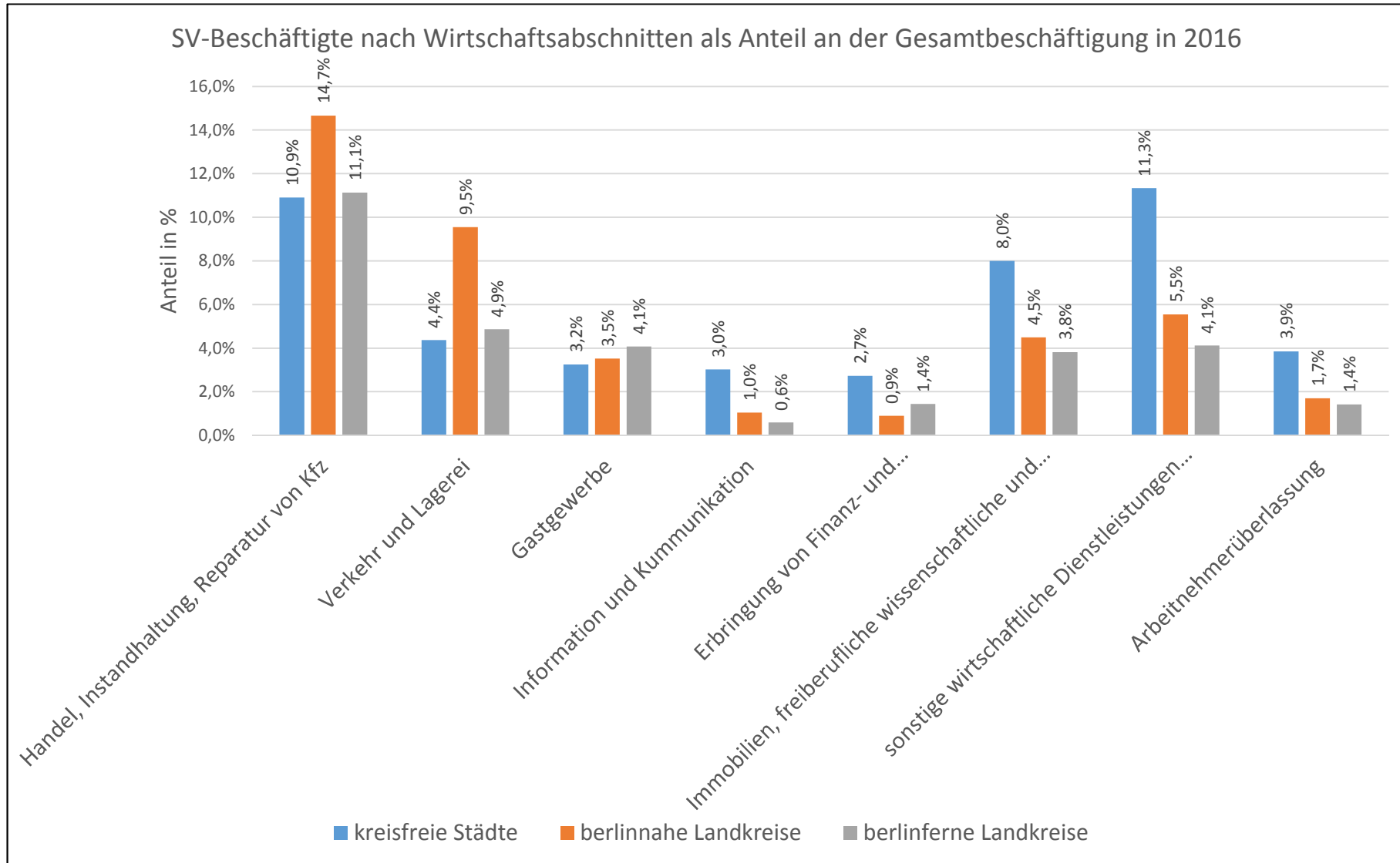
Quelle: Statistische Ämter des Bundes und der Länder.



Quelle: Statistische Ämter des Bundes und der Länder.

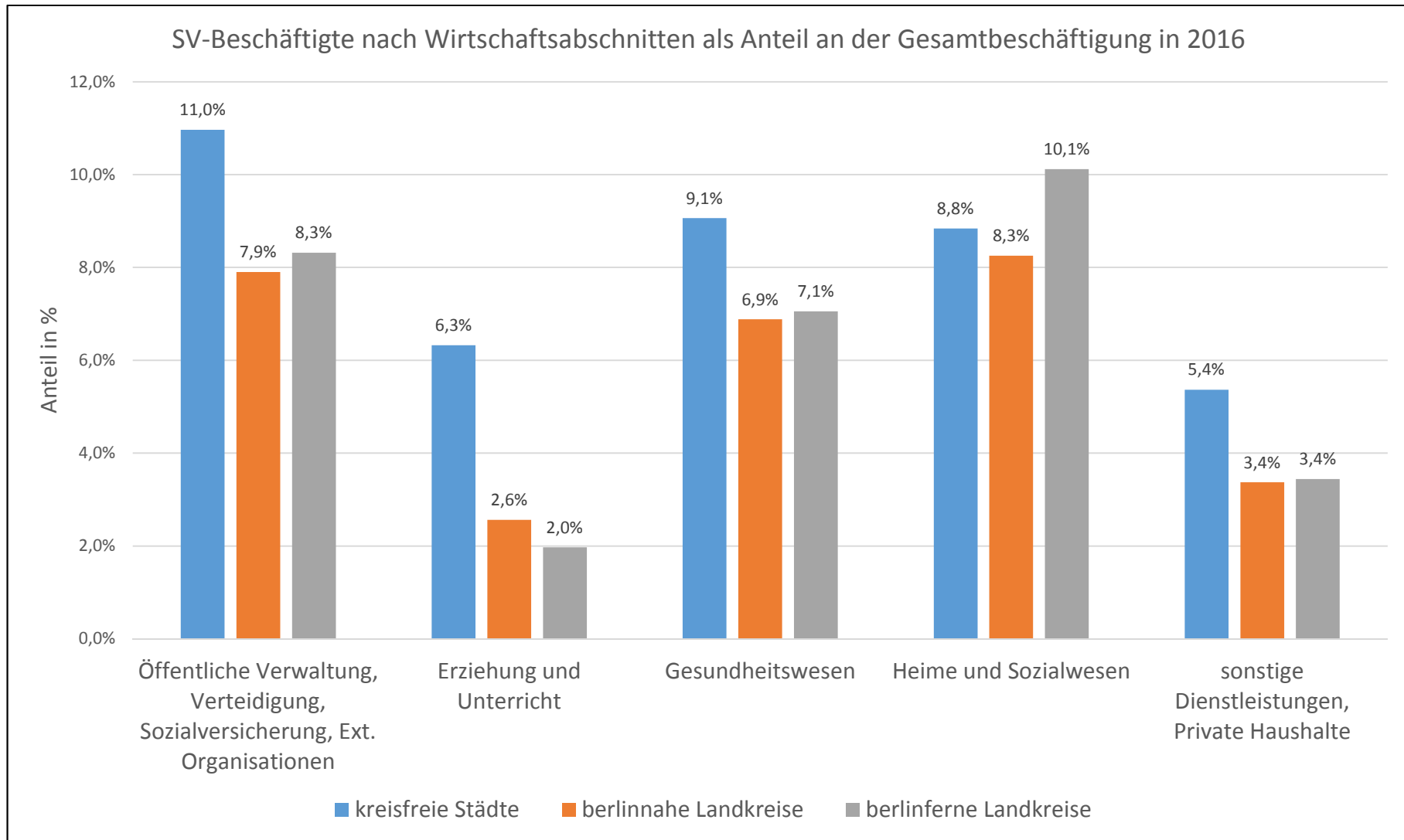


Quelle: Statistik der Bundesagentur für Arbeit.



Quelle: Statistik der Bundesagentur für Arbeit.





Quelle: Statistik der Bundesagentur für Arbeit.

Top 15 Berufsgruppen in berlinfernen Kreisen in 2015 - SV-Beschäftigung und Arbeitsmarktknappheit

Berufsgruppe (KldB 2010)		Anforderungs- niveau	Land Brandenburg	berlinferne Landkreise	berlinferne Landkreise	Land Brandenburg
			SV-Beschäftigte am 30.06.2015	SV-Beschäftigte am 30.06.2015	SV-Beschäftigte in % als Anteil am Land	Arbeitslose je gemeldete Stelle im Jahres- durchschnitt 2015
Insgesamt		Insgesamt	806.025	206.126	25,6%	7,5
Büro und Sekretariat	714	Fachkraft	34.355	7.606	22,1%	14,3
Verkauf (ohne Produktspezialisierung)	621	Fachkraft	29.125	7.305	25,1%	10,7
Fahrzeugführung im Straßenverkehr	521	Fachkraft	30.600	6.717	22,0%	4,7
Erziehung, Sozialarb., Heilerziehungspfl.	831	Fachkraft	25.721	6.286	24,4%	5,6
<b>Maschinenbau- und Betriebstechnik</b>	<b>251</b>	<b>Fachkraft</b>	<b>17.573</b>	<b>5.565</b>	<b>31,7%</b>	<b>3,4</b>
Gesundh., Krankenpfl., Rettungsd. Geburtsh.	813	Fachkraft	20.395	5.345	26,2%	0,5
Verwaltung	732	Fachkraft	21.823	4.849	22,2%	1,9
Lagerwirt., Post, Zustellung, Güterumschlag	513	Helfer	28.110	4.277	15,2%	8,7
<b>Metallbau und Schweißtechnik</b>	<b>244</b>	<b>Fachkraft</b>	<b>11.567</b>	<b>4.197</b>	<b>36,3%</b>	<b>1,8</b>
<b>Hochbau</b>	<b>321</b>	<b>Fachkraft</b>	<b>11.269</b>	<b>4.093</b>	<b>36,3%</b>	<b>8,3</b>
Unternehmensorganisation und -strategie	713	Fachkraft	21.315	4.042	19,0%	7,0
<b>Energietechnik</b>	<b>262</b>	<b>Fachkraft</b>	<b>11.328</b>	<b>3.899</b>	<b>34,4%</b>	<b>0,7</b>
Reinigung	541	Helfer	12.809	3.369	26,3%	27,6
Gebäudetechnik	341	Fachkraft	11.450	3.194	27,9%	68,5
Arzt- und Praxishilfe	811	Fachkraft	12.265	3.111	25,4%	2,1

Quelle: Statistik der Bundesagentur für Arbeit.

Top 15 Berufsgruppen in berlinfernen Kreisen in 2015 - Ersatzbedarfe und erfolgreiche Prüfungen

Berufsgruppe (KldB 2010)		Anforderungs- niveau	Jährlicher Ersatzbedarf bis 2025	Erfolgreiche Prüfungen in 2015
Insgesamt		Insgesamt	4.786	1826
Büro und Sekretariat	714	Fachkraft	189	81
Verkauf (ohne Produktspezialisierung)	621	Fachkraft	135	164
Fahrzeugführung im Straßenverkehr	521	Fachkraft	189	11
Erziehung, Sozialarb., Heilerziehungspfl.	831	Fachkraft	155	
Maschinenbau- und Betriebstechnik	251	Fachkraft	134	79
Gesundh., Krankenpfl., Rettungsd., Geburtsh.	813	Fachkraft	83	
Verwaltung	732	Fachkraft	149	74
Lagerwirt., Post, Zustellung, Güterumschlag	513	Helfer	99	
Metallbau und Schweißtechnik	244	Fachkraft	93	52
Hochbau	321	Fachkraft	72	43
Unternehmensorganisation und -strategie	713	Fachkraft	103	39
Energietechnik	262	Fachkraft	93	86
Reinigung	541	Helfer	108	
Gebäudetechnik	341	Fachkraft	63	0
Arzt- und Praxishilfe	811	Fachkraft	53	51

Quelle: Statistik der Bundesagentur für Arbeit.

- größter Wertschöpfungsanteil im Bereich öffentl. Dienst/Erziehung/ Gesundheits- und Sozialwesen
- vergleichbar große Anteile der Wertschöpfung in Landwirtschaft und gewerblichen Bereich
- große Anzahl an Betrieb im Handel und Gastgewerbe
- Beschäftigungsschwerpunkt im Dienstleistungsbereich, aber im Vergleich zu Städten und berlinnahen Kreisen hohe Beschäftigungsanteile in Landwirtschaft und gewerblichen Bereich
- aufgrund von hohen Ersatzbedarfen eine Verschärfung der Fachkräfteengpässe zu erwarten

## Vielen Dank für Ihre Aufmerksamkeit

Daniel Porep  
ZAB Arbeit  
Fachkräftemonitoring  
Regionalbüros für Fachkräftesicherung

ZAB ZukunftsAgentur Brandenburg GmbH  
T: +49 331 704457 2912  
[daniel.porep@zab-brandenburg.de](mailto:daniel.porep@zab-brandenburg.de)

**Wir ändern unseren Namen! NEU ab  
10.04.2017:**

Wirtschaftsförderung Land Brandenburg  
GmbH (WFBB)  
[daniel.porep@wfbb.de](mailto:daniel.porep@wfbb.de)

[www.wfbb.de](http://www.wfbb.de)

Sämtliche Rechte an dieser Präsentation liegen bei der ZAB ZukunftsAgentur Brandenburg GmbH. Die Übermittlung an Sie dient lediglich Ihrer Information. Jede sonstige Nutzung, insbesondere eine Weitergabe an Dritte, eine externe Nutzung, Bearbeitung oder sonstige Veränderung sowie eine Nutzung zu kommerziellen Zwecken ist nur mit unserer vorherigen schriftlichen Zustimmung zulässig.

(c) ZAB [2017]. Alle Rechte vorbehalten.